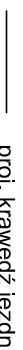

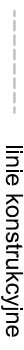






LEGENDA:

-  proj. krawędź jezdni
-  oś drogi
-  linie konstrukcyjne
-  projektowany przepust
-  proj. nawierzchnia jezdni AC8S gr. 4 cm
-  proj. nawierzchnia zjazdów bitumicznych AC8S gr. 4 cm
-  proj. pobocza gruntowe