ŁĄCZY ARKUSZ 11


95/22
RVI
95/14
RV
95/15
95/23
68.6
68.4
68.64
95/25
95/24
68.1
RV
RVI
68.87
68.75
68.96
68.50
68.72
68.26
68.27
68.24
68.59
68.47
68.5
68.3
68.2
68.98
68.86
68.75
68.9
68.7
2
68.41
66.76
181/2
RV
67.76

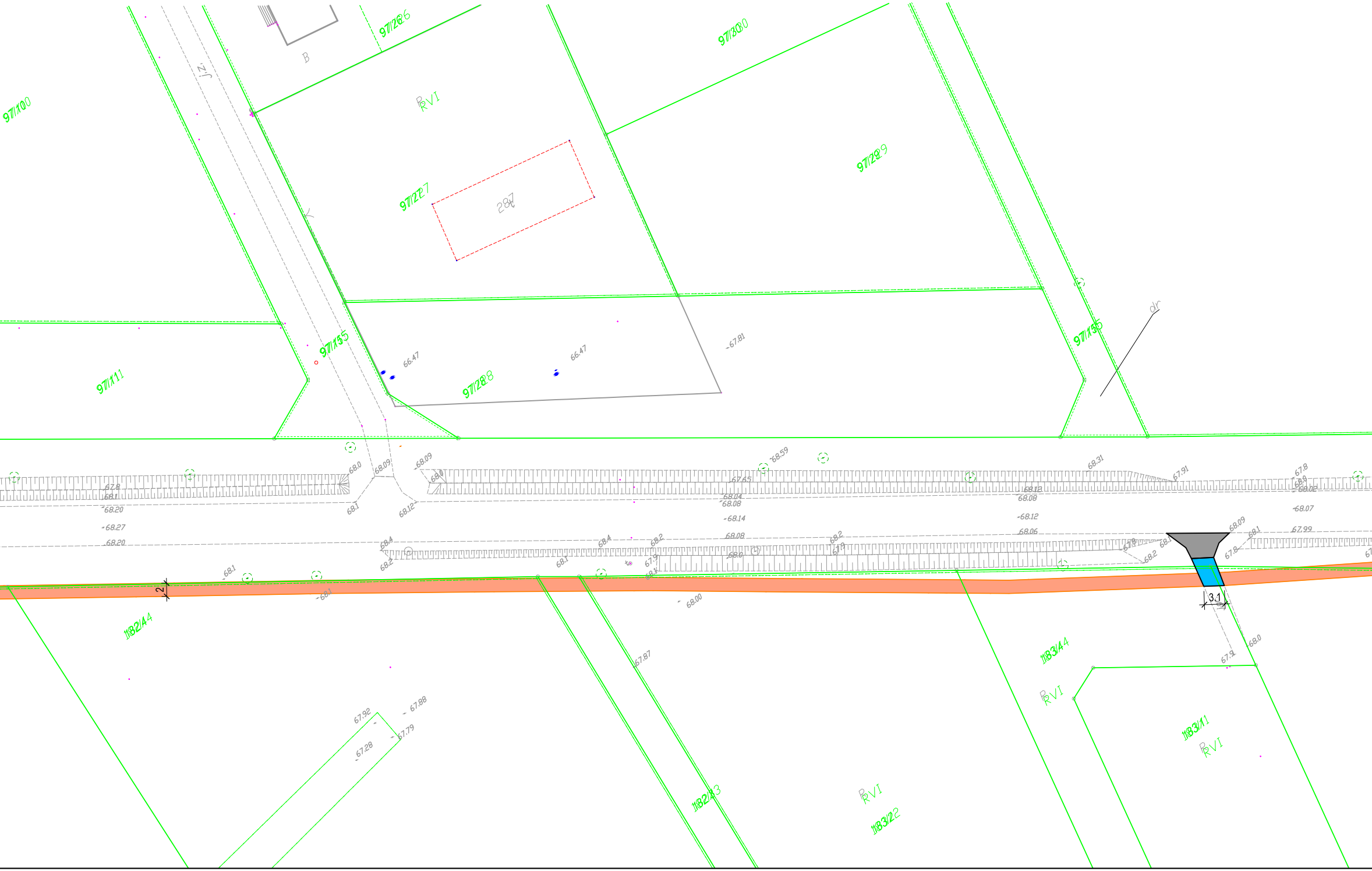

97/10
97/26
97/30
97/29
97/27
97/15
97/11
97/28
97/16
182/4
182/3
183/2
183/4
183/1
RVI
287
B
j.z.
dr
66.47
67.81
68.59
68.31
67.91
68.09
68.12
68.14
68.06
68.08
68.04
68.20
68.27
67.99
68.07
68.00
67.87
67.92
67.88
67.28
67.79
3.1
2

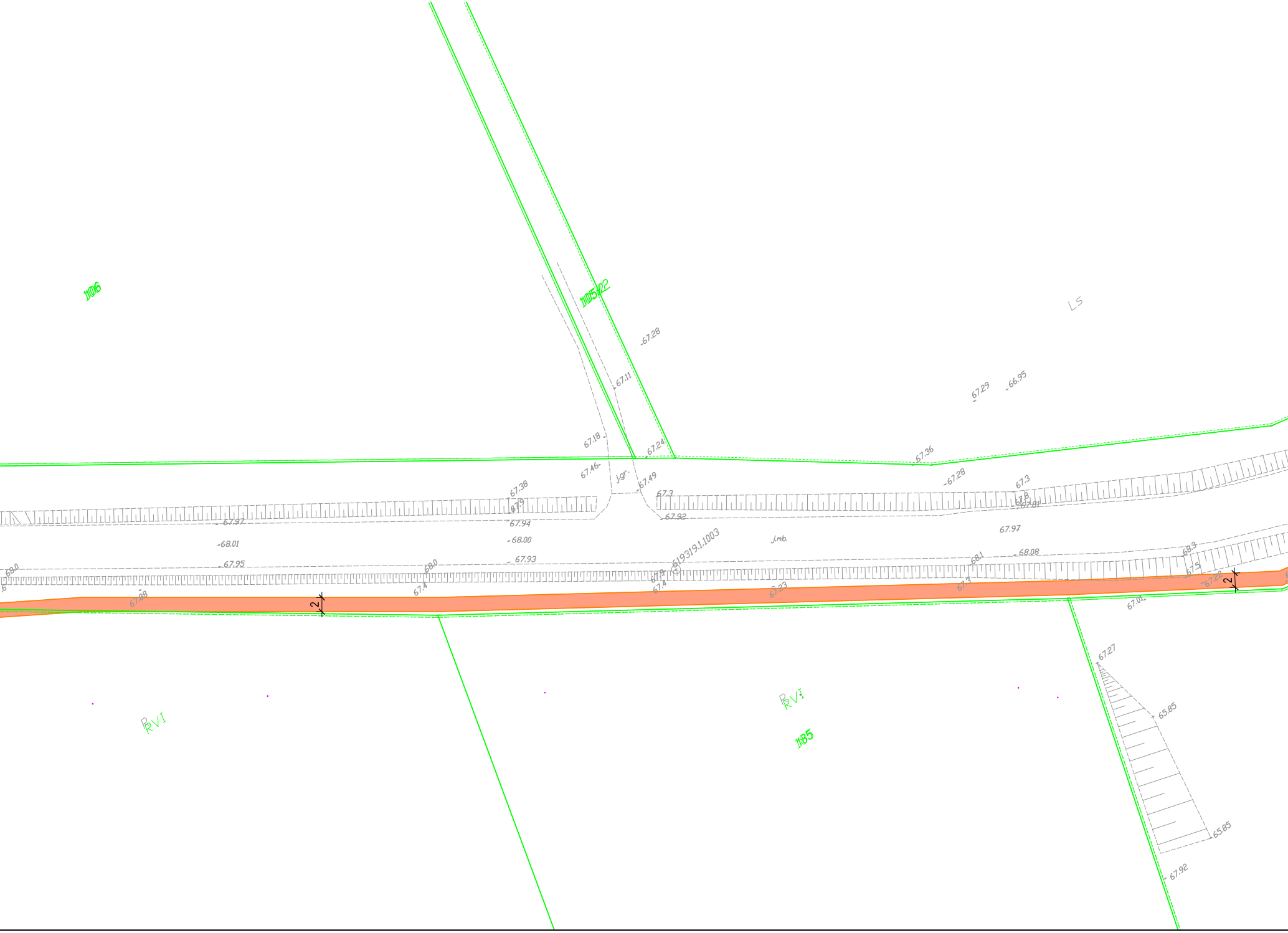
106
105/22
LS
67.28
67.11
67.29
66.95
67.18
67.24
67.36
67.46
J.gr.
67.49
67.28
67.3
67.38
67.9
67.3
67.8
67.81
67.97
67.94
67.92
68.01
68.00
J.mb.
67.97
67.95
67.93
619319.1.1003
68.1
68.08
68.3
68.0
68.0
67.5
67.4
67.4
67.23
67.3
67.28
67.88
2
2
67.01
67.27
65.85
65.85
67.92
RVI
RVI
185

ARKUSZ 12

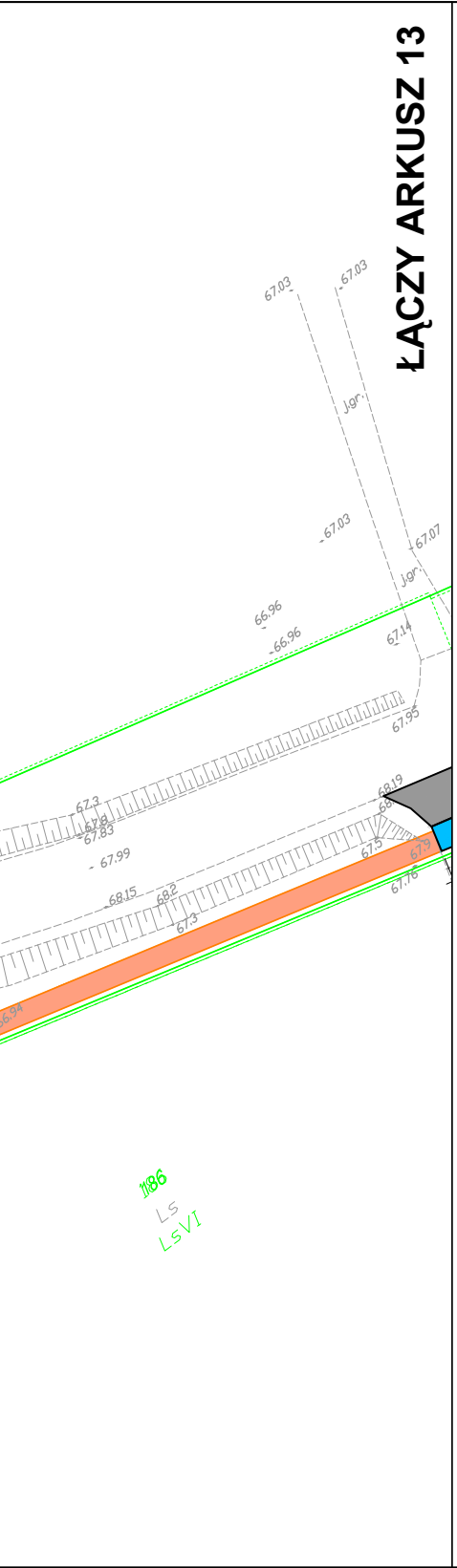
ŁĄCZY ARKUSZ 13
67.03
67.03
Jgr.
67.03
67.07
Jgr.
66.96
66.96
67.14
67.95
68.19
67.3
67.83
67.99
68.15
68.2
67.3
67.5
67.9
67.76
66.94
186
LS
LSVI

LEGENDA:

🟧 Projektowana ścieżka rowerowa

⬛ Istniejące zjazdy bitumiczne

🟦 Projektowane zjazdy bitumiczne

▨ Istniejące zjazdy z kostki betonowej

🟥 Projektowane zjazdy z kostki betonowej

🟪 Projektowane skrzyżowania

🟩 Zieleń

— Granice działek

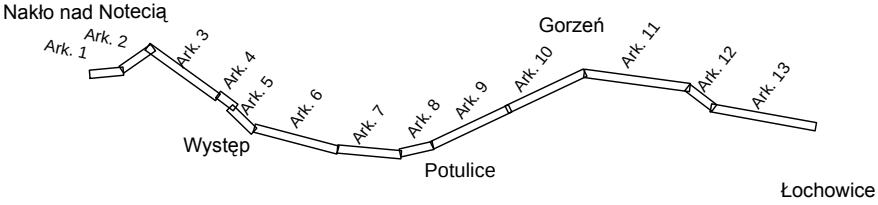
Nakło nad Notecią
Ark. 1
Ark. 2
Ark. 3
Ark. 4
Ark. 5
Występ
Ark. 6
Ark. 7
Ark. 8
Ark. 9
Potulice
Ark. 10
Gorzeń
Ark. 11
Ark. 12
Ark. 13
Łochowice

AutoCAD 2010 SLM/PL: licencja nr 352-91842571
AutoCAD 2009 PL DVD: licencja nr 349-90657175
AutoCAD 2008 PL CD F/S: licencja nr 347-39750146

Inwestor:

Zarząd Dróg Powiatowych
ul. Młyńska 5
89-100 Nakło nad Notecią

Biuro projektowe:

WALCZAK - PROJEKT
Pracownia Projektowo-Konsultingowa
ul. Świerkowa 5, 88 - 400 Żnin
tel. 795 478 141, tel. 600 411 970

Projekt	Budowa ścieżki pieszo-rowerowej w ciągu drogi powiatowej nr 1926C Nakło - Bydgoszcz na odcinku Nakło nad Notecią - Potulice - granica powiatu			
Treść rysunku	Projekt Zagospodarowania Terenu			Skala : 1:500
Stanowisko	Imię i Nazwisko	nr uprawnień	Podpis	Data : 02.2017
projektant	inż. Mariusz Walczak	KUP/0048/POOD/06		
asystent projektanta	mgr inż. Norbert Grycza	------------		Nr rysunku: 2.12
asystent projektanta	------------	------------	------------	Rev: 0.0
sprawdził	inż. Stanisław Olech	75/69		