







Legenda:

-  - nawierzchnia z kostki betonowej o gr. 6 cm
-  - nawierzchnia z kostki betonowej o gr. 8 cm
-  - obrzeże betonowe
-  - opornik betonowy
-  - krawężnik najazdowy
-  - zjazd istniejący

